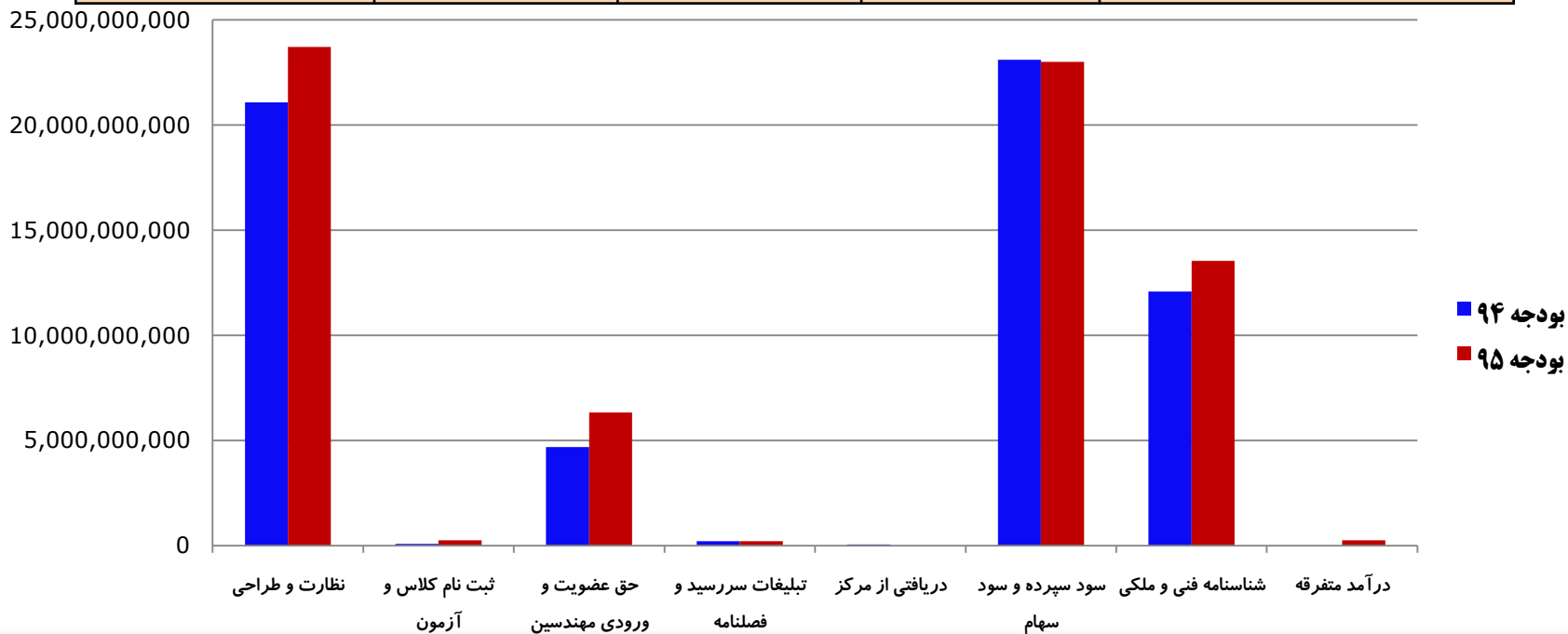


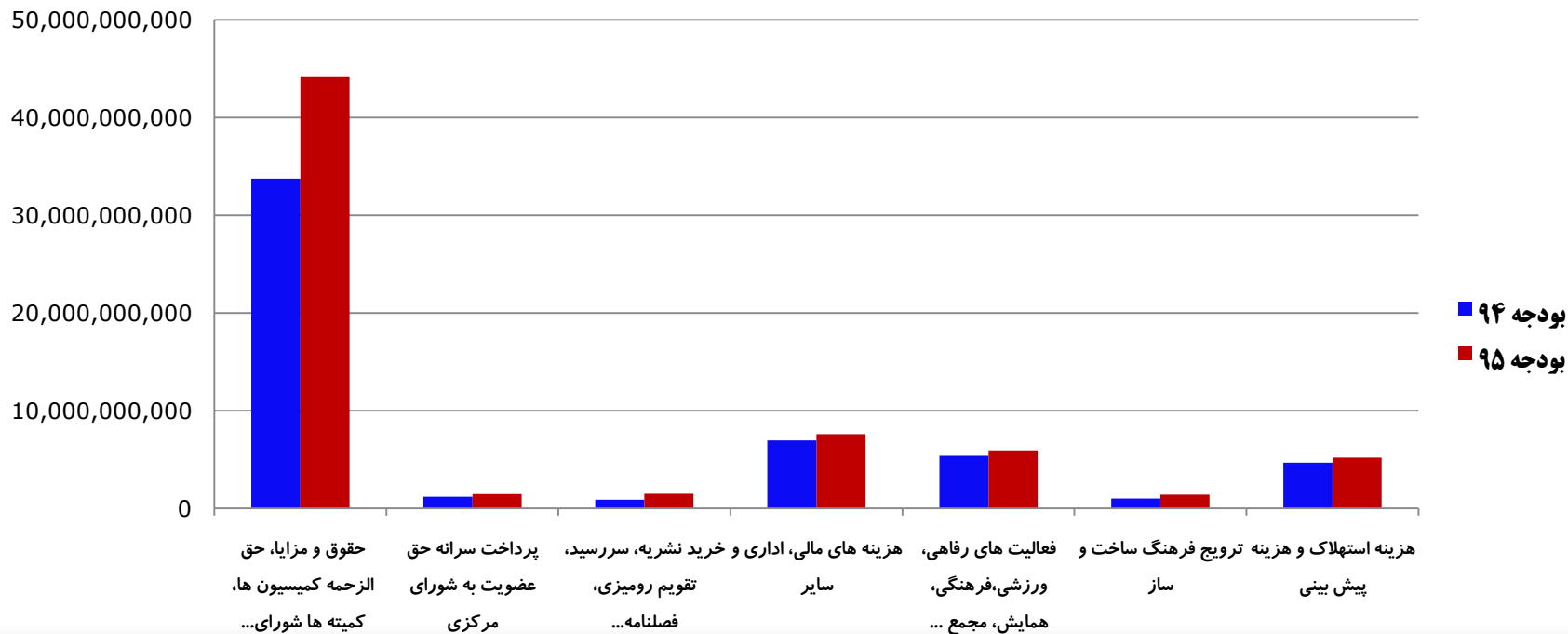
مقایسه درآمد بودجه ۹۴ و بودجه ۹۵

نسبت بودجه ۹۵ به ۹۴	بودجه ۹۵	عملکرد ۹ ماهه ۹۴	بودجه ۹۴	شرح درآمدها
۱,۱۳	۲۳,۷۰۹,۶۵۰,۶۰۵	۱۲,۰۸۸,۲۲۴,۷۶۵	۲۱,۰۷۲,۳۲۵,۵۲۹	نظارت و طراحی
۲,۹۱	۲۵۰,۰۰۰,۰۰۰	۱۶۵,۸۰۰,۰۰۰	۸۶,۰۰۰,۰۰۰	ثبت نام کلاس و آزمون
۱,۳۵	۶,۳۲۱,۶۰۰,۰۰۰	۳,۳۵۲,۷۷۶,۳۹۰	۴,۶۸۵,۰۰۰,۰۰۰	حق عضویت و ورودی مهندسیین
۱,۰۰	۲۰۰,۰۰۰,۰۰۰	۰	۲۰۰,۰۰۰,۰۰۰	تبلیغات سررسید و فصلنامه
۰,۰۰	۰	۰	۵۰,۰۰۰,۰۰۰	دریافتی از مرکز
۱,۰۰	۲۳,۰۰۰,۰۰۰,۰۰۰	۱۶,۵۰۱,۰۶۷,۴۵۰	۲۳,۱۰۳,۰۵۲,۰۰۰	سود سپرده و سود سهام
۱,۱۲	۱۳,۵۳۲,۷۶۸,۷۳۵	۷,۴۶۸,۴۱۵,۴۱۷	۱۲,۰۸۵,۰۰۰,۰۰۰	شناسنامه فنی و ملکی
۰	۲۵۰,۰۰۰,۰۰۰	۱,۴۵۵,۲۰۹,۴۰۰	۰	درآمد متفرقه
۱,۱۰	۶۷,۲۶۴,۰۱۹,۳۴۰	۴۱,۰۳۱,۴۹۳,۴۲۲	۶۱,۲۸۱,۳۷۷,۵۲۹	جمع



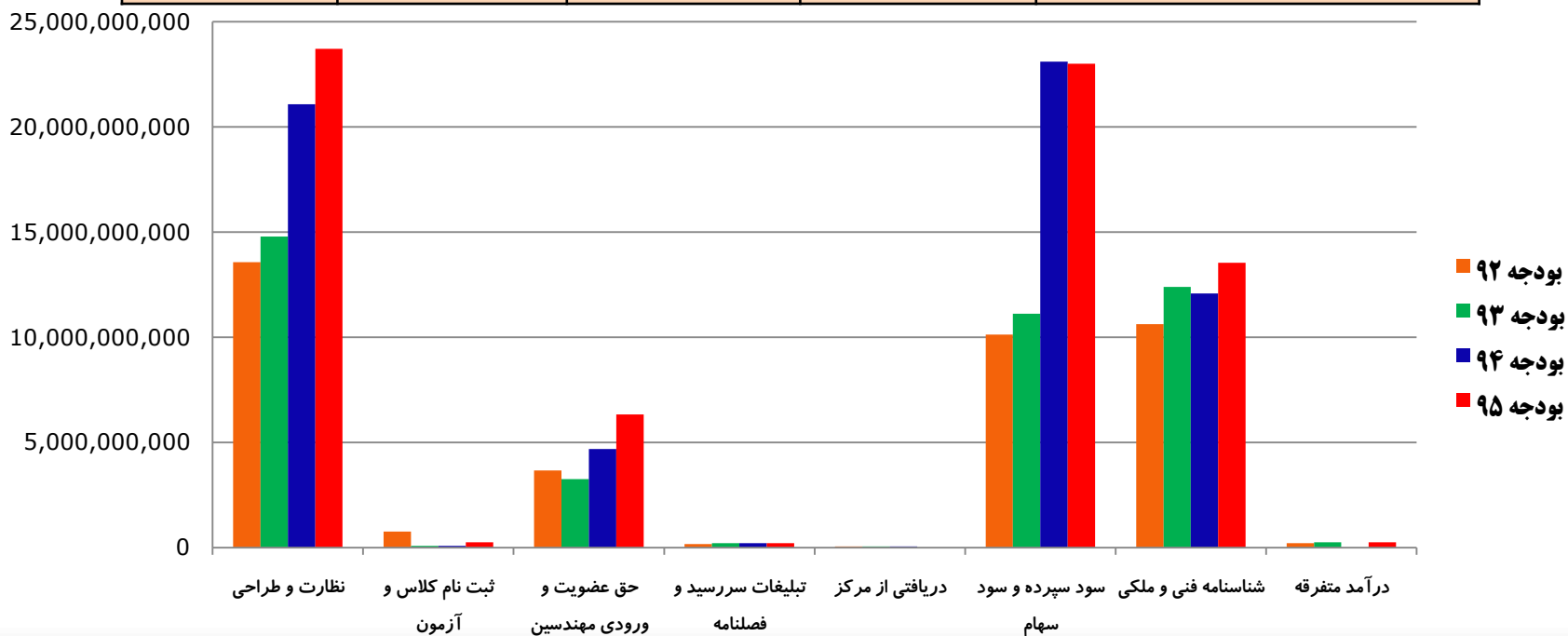
مقایسه هزینه بودجه ۹۴ و بودجه ۹۵

نسبت بودجه ۹۵ به ۹۴	بودجه ۹۵	عملکرد ۹ ماهه ۹۴	بودجه ۹۴	شرح هزینه ها
۱,۳۱	۴۴.۱۴۲.۲۰۹.۰۰۰	۱۸.۱۳۰.۸۹۳.۵۳۴	۳۳.۷۶۴.۱۲۵.۹۷۴	حقوق و مزایا، حق الزحمه کمیسیون ها، کمیته ها شورای انتظامی، مسئولین شعب و کلیه اعضاء فعال در سازمان
۱,۲۳	۱.۴۶۳.۸۰۰.۰۰۰	۰	۱.۱۸۷.۵۰۰.۰۰۰	پرداخت سرانه حق عضویت به شورای مرکزی
۱,۷۰	۱.۵۰۰.۰۰۰.۰۰۰	۲۸۱.۴۴۱.۰۰۰	۸۸۲.۵۱۷.۱۱۴	خرید نشریه، سررسید، تقویم رومیزی، فصلنامه و خبرنامه
۱,۰۹	۷.۶۰۰.۰۰۰.۰۰۰	۴.۱۷۹.۹۲۱.۰۱۱	۶.۹۶۰.۵۲۱.۹۳۰	هزینه های مالی، اداری و سایر
۱,۱۰	۵.۹۵۱.۲۴۰.۰۰۰	۱.۰۵۲.۲۱۹.۰۵۰	۵.۴۰۰.۱۸۰.۹۰۲	فعالیت های رفاهی، ورزشی، فرهنگی، همایش، مجمع و بزرگداشت روز مهندس
۱,۴۰	۱.۴۰۰.۰۰۰.۰۰۰	۲۸۵.۸۴۹.۱۰۰	۱.۰۰۰.۰۰۰.۰۰۰	ترویج فرهنگ ساخت و ساز
۱,۱۱	۵.۲۰۶.۷۷۰.۳۴۰	۰	۴.۷۰۷.۱۴۰.۰۰۰	هزینه استهلاك و هزینه پیش بینی
۱,۲۵	۶۷.۲۶۴.۰۱۹.۳۴۰	۲۳.۹۳۰.۳۲۳.۶۹۵	۵۳.۹۰۱.۹۸۵.۹۲۰	جمع هزینه ها
۰,۰۰	۰	۰	۷.۳۷۹.۳۹۱.۶۰۹	مازاد درآمدها و هزینه ها
۱,۱۰	۶۷.۲۶۴.۰۱۹.۳۴۰	۲۳.۹۳۰.۳۲۳.۶۹۵	۶۱.۲۸۱.۳۷۷.۵۲۹	جمع



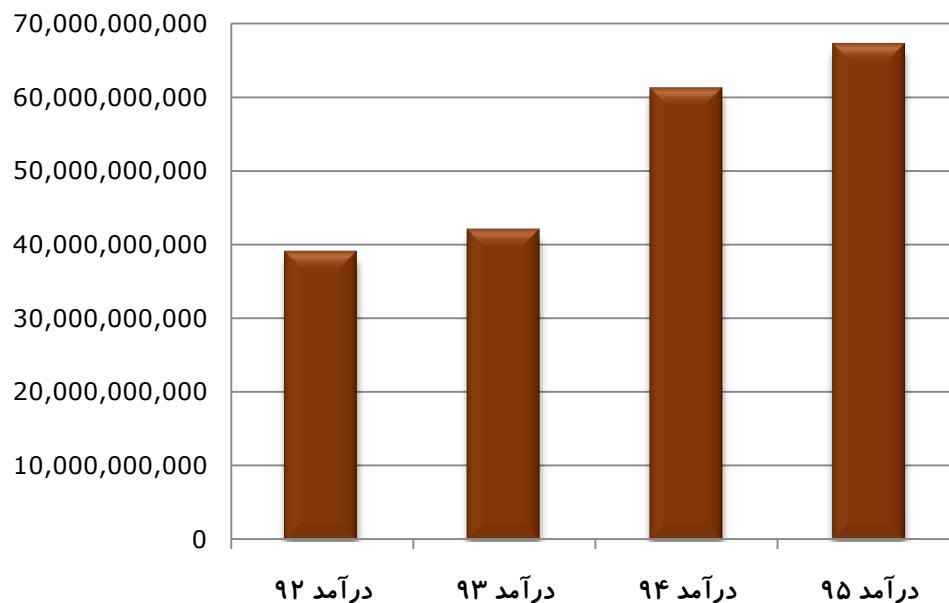
مقایسه درآمد سال ۹۲ تا سال ۹۵

بودجه ۹۵	بودجه ۹۴	بودجه ۹۳	بودجه ۹۲	شرح درآمد ها
۲۳,۷۰۹,۶۵۰,۶۰۵	۲۱,۰۷۲,۳۲۵,۵۲۹	۱۴,۷۸۱,۳۰۰,۰۰۰	۱۳,۵۷۳,۰۳۱,۰۹۹	نظارت و طراحی
۲۵۰,۰۰۰,۰۰۰	۸۶,۰۰۰,۰۰۰	۸۶,۰۰۰,۰۰۰	۷۶۲,۵۰۰,۰۰۰	ثبت نام کلاس و آزمون
۶,۳۲۱,۶۰۰,۰۰۰	۴,۶۸۵,۰۰۰,۰۰۰	۳,۲۵۷,۲۵۰,۰۰۰	۳,۶۶۰,۷۵۰,۰۰۰	حق عضویت و ورودی مهندسين
۲۰۰,۰۰۰,۰۰۰	۲۰۰,۰۰۰,۰۰۰	۲۰۰,۰۰۰,۰۰۰	۱۶۰,۰۰۰,۰۰۰	تبليغات سررسيد و فصلنامه
۰	۵۰,۰۰۰,۰۰۰	۵۰,۰۰۰,۰۰۰	۵۰,۰۰۰,۰۰۰	دریافتی از مرکز
۲۳,۰۰۰,۰۰۰,۰۰۰	۲۳,۱۰۳,۰۵۲,۰۰۰	۱۱,۱۱۱,۳۲۷,۰۰۰	۱۰,۱۲۹,۱۵۴,۰۰۰	سود سپرده و سود سهام
۱۳,۵۳۲,۷۶۸,۷۳۵	۱۲,۰۸۵,۰۰۰,۰۰۰	۱۲,۳۹۴,۳۷۵,۰۰۰	۱۰,۶۱۴,۸۳۳,۵۰۱	شناسنامه فنی و ملکی
۲۵۰,۰۰۰,۰۰۰	۰	۲۵۰,۰۰۰,۰۰۰	۲۰۰,۰۰۰,۰۰۰	درآمد متفرقه
۶۷,۲۶۴,۰۱۹,۳۴۰	۶۱,۲۸۱,۳۷۷,۵۲۹	۴۲,۱۳۰,۲۵۲,۰۰۰	۳۹,۱۵۰,۲۶۸,۶۰۰	جمع



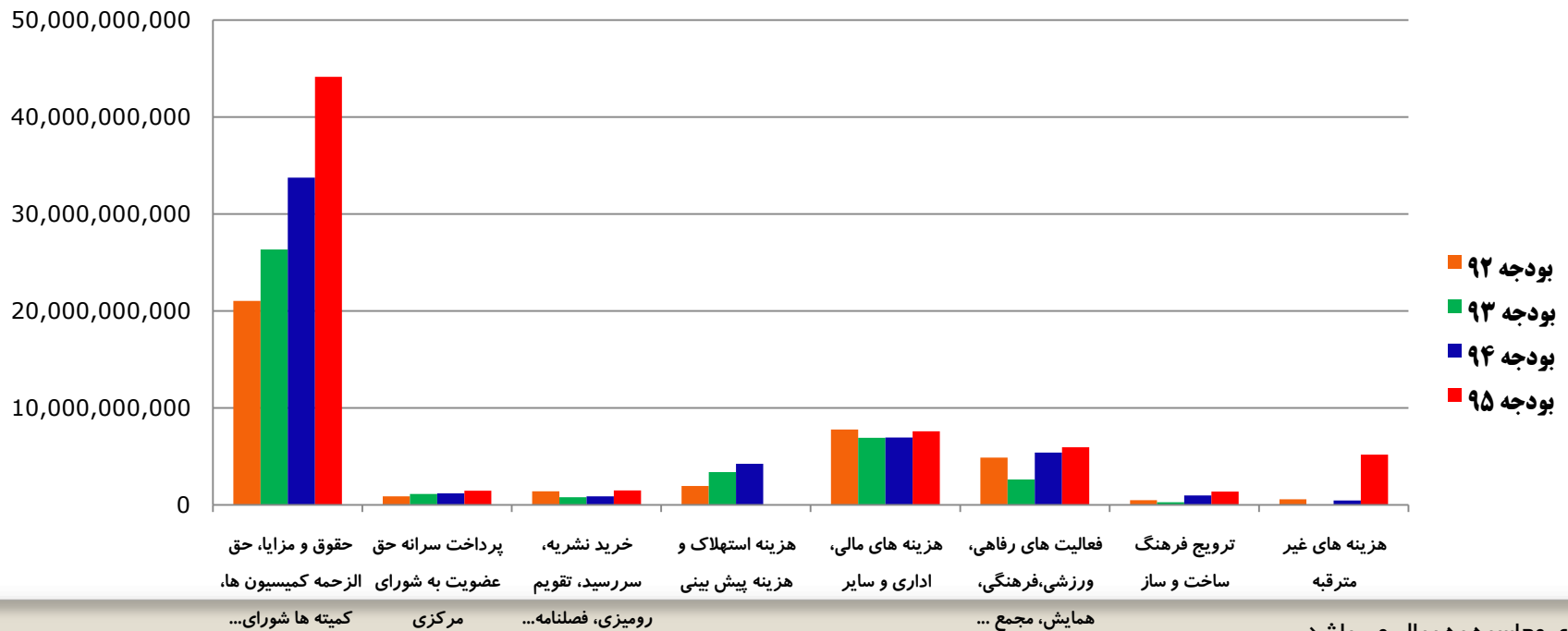
مقایسه درآمد سال ۹۲ تا سال ۹۵

بودجه ۹۵	بودجه ۹۴	بودجه ۹۳	بودجه ۹۲	شرح درآمد ها
۲۳,۷۰۹,۶۵۰,۶۰۵	۲۱,۰۷۲,۳۲۵,۵۲۹	۱۴,۷۸۱,۳۰۰,۰۰۰	۱۳,۵۷۳,۰۳۱,۰۹۹	نظارت و طراحی
۲۵۰,۰۰۰,۰۰۰	۸۶,۰۰۰,۰۰۰	۸۶,۰۰۰,۰۰۰	۷۶۲,۵۰۰,۰۰۰	ثبت نام کلاس و آزمون
۶,۳۲۱,۶۰۰,۰۰۰	۴,۶۸۵,۰۰۰,۰۰۰	۳,۲۵۷,۲۵۰,۰۰۰	۳,۶۶۰,۷۵۰,۰۰۰	حق عضویت و ورودی مهندسين
۲۰۰,۰۰۰,۰۰۰	۲۰۰,۰۰۰,۰۰۰	۲۰۰,۰۰۰,۰۰۰	۱۶۰,۰۰۰,۰۰۰	تبليغات سررسيد و فصلنامه
۰	۵۰,۰۰۰,۰۰۰	۵۰,۰۰۰,۰۰۰	۵۰,۰۰۰,۰۰۰	دریافتی از مرکز
۲۳,۰۰۰,۰۰۰,۰۰۰	۲۳,۱۰۳,۰۵۲,۰۰۰	۱۱,۱۱۱,۳۲۷,۰۰۰	۱۰,۱۲۹,۱۵۴,۰۰۰	سود سپرده و سود سهام
۱۳,۵۳۲,۷۶۸,۷۳۵	۱۲,۰۸۵,۰۰۰,۰۰۰	۱۲,۳۹۴,۳۷۵,۰۰۰	۱۰,۶۱۴,۸۳۳,۵۰۱	شناسنامه فنی و ملکی
۲۵۰,۰۰۰,۰۰۰	۰	۲۵۰,۰۰۰,۰۰۰	۲۰۰,۰۰۰,۰۰۰	درآمد متفرقه
۶۷,۲۶۴,۰۱۹,۳۴۰	۶۱,۲۸۱,۳۷۷,۵۲۹	۴۲,۱۳۰,۲۵۲,۰۰۰	۳۹,۱۵۰,۲۶۸,۶۰۰	جمع



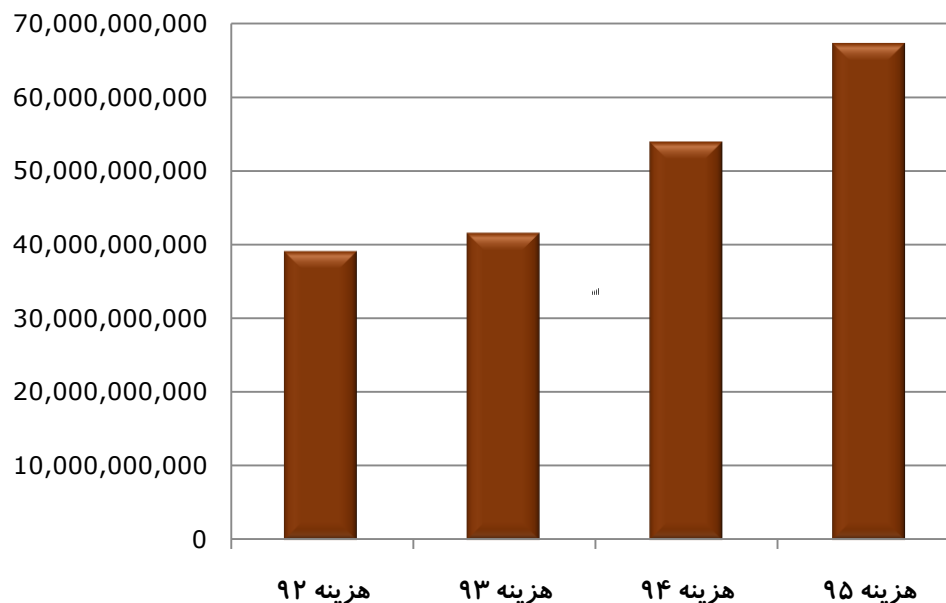
مقایسه هزینه سال ۹۲ تا سال ۹۵

بودجه ۹۵	بودجه ۹۴	بودجه ۹۳	بودجه ۹۲	شرح هزینه ها
۴۴,۱۴۲,۲۰۹,۰۰۰	۳۳,۷۶۴,۱۲۵,۹۷۴	۲۶,۳۵۱,۹۰۰,۰۰۰	۲۱,۰۴۵,۷۴۵,۴۹۵	حقوق و مزایا، حق الزحمه کمیسیون ها، کمیته ها شورای انتظامی، مسئولین شعب و کلیه اعضاء فعال در سازمان
۱,۴۶۳,۸۰۰,۰۰۰	۱,۱۸۷,۵۰۰,۰۰۰	۱,۱۳۵,۷۵۰,۰۰۰	۸۹۶,۲۰۰,۰۰۰	پرداخت سرانه حق عضویت به شورای مرکزی
۱,۵۰۰,۰۰۰,۰۰۰	۸۱۲,۵۱۷,۱۱۴	۸۱۰,۰۰۰,۰۰۰	۱,۴۱۸,۸۲۰,۰۰۰	خرید نشریه، سررسید، تقویم رومیزی، فصلنامه و خبرنامه
.	۴,۲۴۶,۳۴۰,۰۰۰	۳,۴۰۰,۰۰۰,۰۰۰	۱,۹۵۵,۳۵۸,۰۶۰	هزینه استهلاك
۷,۶۰۰,۰۰۰,۰۰۰	۶,۹۶۰,۵۲۱,۹۳۰	۶,۹۲۴,۴۱۰,۰۰۰	۷,۸۰۰,۲۲۸,۵۵۰	هزینه های مالی، اداری و سایر
۵,۹۵۱,۲۴۰,۰۰۰	۵,۴۰۰,۱۸۰,۹۰۲	۲,۶۵۰,۰۰۰,۰۰۰	۴,۹۰۰,۰۰۰,۰۰۰	فعالیت های رفاهی، ورزشی، فرهنگی، همایش، مجمع و بزرگداشت روز مهندس
۱,۴۰۰,۰۰۰,۰۰۰	۱,۰۰۰,۰۰۰,۰۰۰	۳۰۰,۰۰۰,۰۰۰	۵۰۰,۰۰۰,۰۰۰	ترویج فرهنگ ساخت و ساز
۵,۲۰۶,۷۷۰,۳۴۰	۴۶۰,۸۰۰,۰۰۰	.	۵۷۸,۳۳۰,۲۸۲	هزینه های غیرمترقبه
۶۷,۲۶۴,۰۱۹,۳۴۰	۵۳,۹۰۱,۹۸۵,۹۲۰	۴۱,۵۷۲,۰۶۰,۰۰۰	۳۹,۰۹۴,۶۸۲,۳۸۷	جمع هزینه ها
.	۷,۳۷۹,۳۹۱,۶۰۹	۵۵۸,۱۹۲,۰۰۰	۵۵,۵۸۶,۲۱۳	مازاد درآمدها و هزینه ها
۶۷,۲۶۴,۰۱۹,۳۴۰	۶۱,۲۸۱,۳۷۷,۵۲۹	۴۲,۱۳۰,۲۵۲,۰۰۰	۳۹,۱۵۰,۲۶۸,۶۰۰	جمع

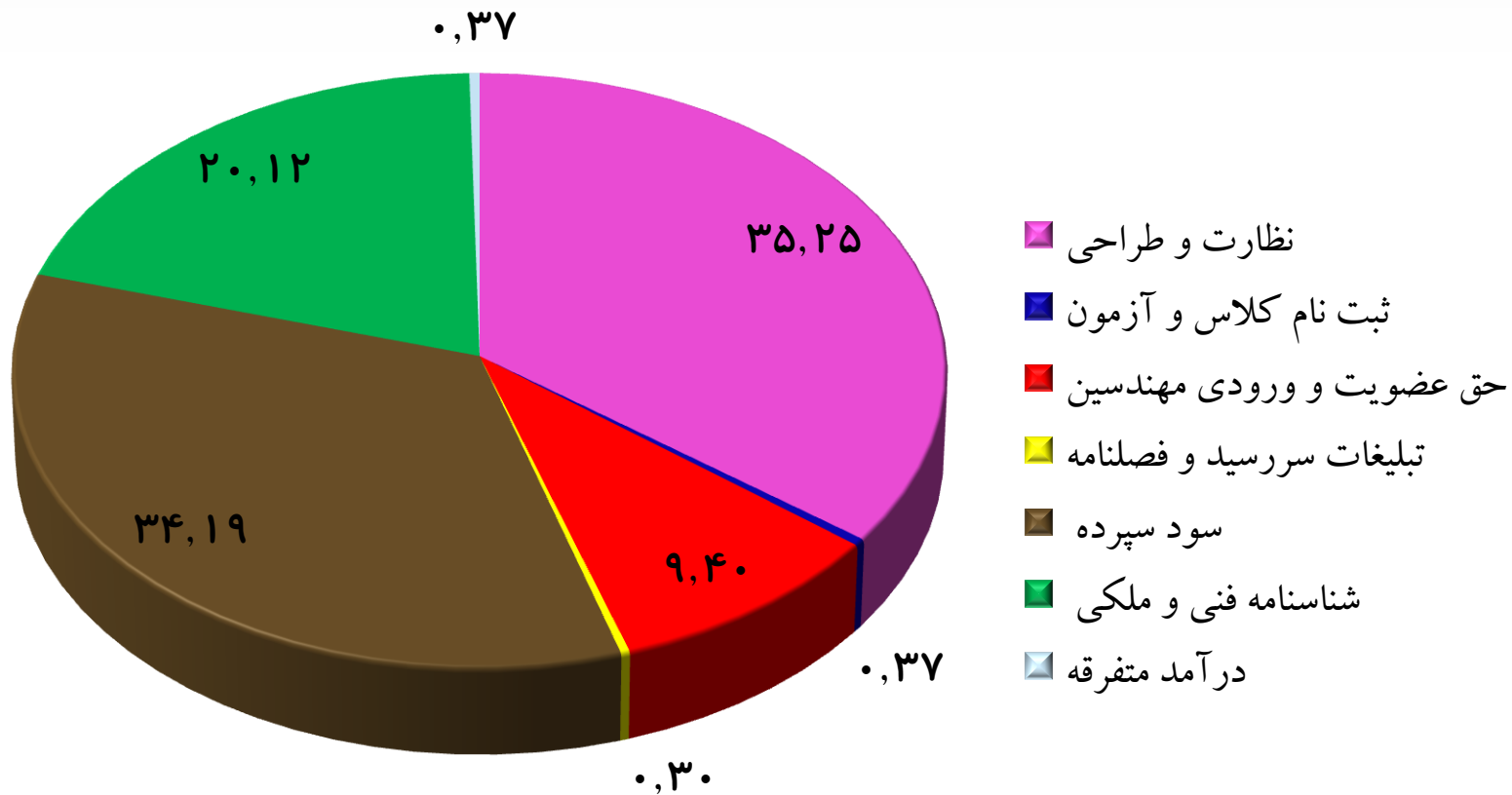


مقایسه هزینه سال ۹۲ تا سال ۹۵

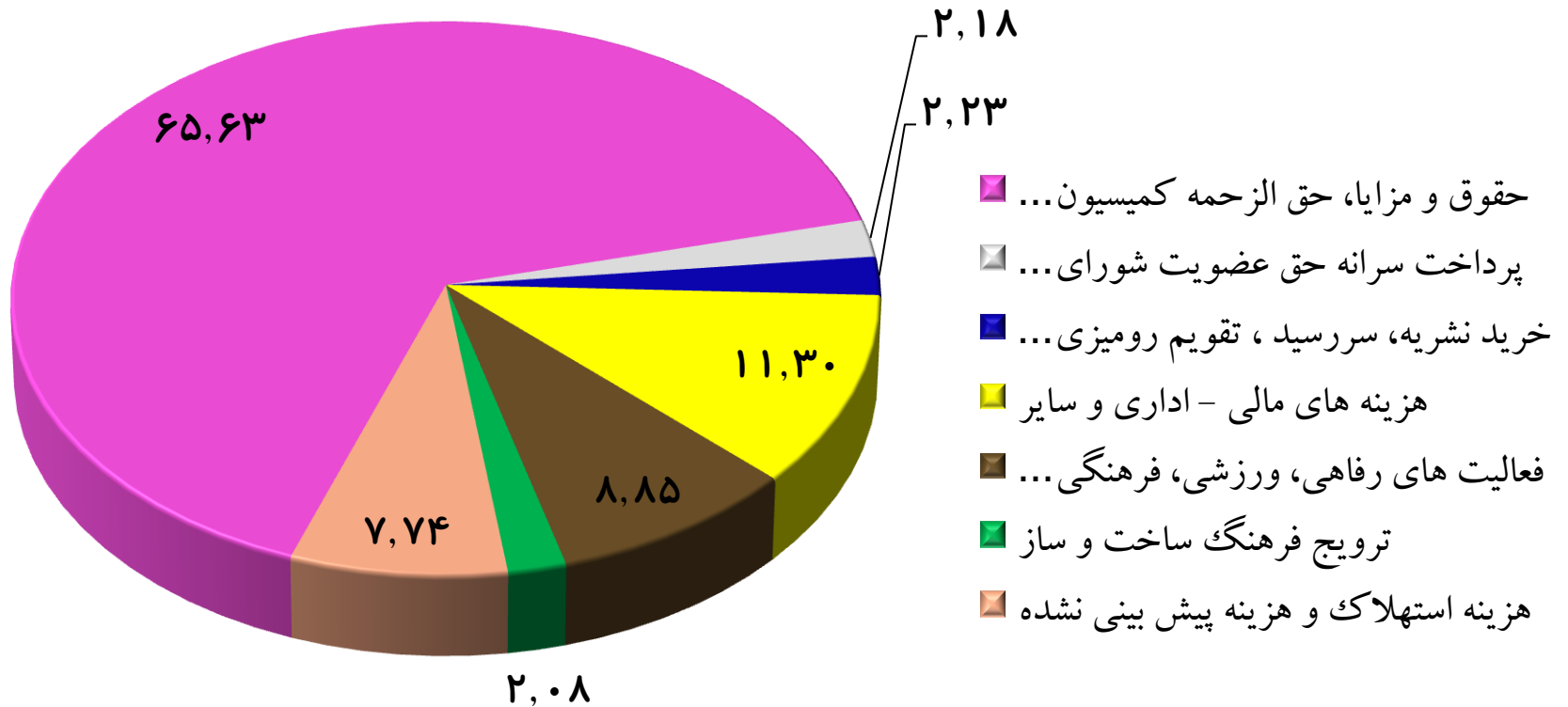
بودجه ۹۵	بودجه ۹۴	بودجه ۹۳	بودجه ۹۲	شرح هزینه ها
۴۴,۱۴۲,۲۰۹,۰۰۰	۳۳,۷۶۴,۱۲۵,۹۷۴	۲۶,۳۵۱,۹۰۰,۰۰۰	۲۱,۰۴۵,۷۴۵,۴۹۵	حقوق و مزایا، حق الزحمه کمیسیون ها، کمیته ها شورای انتظامی، مسئولین شعب و کلیه اعضاء فعال در سازمان
۱,۴۶۳,۸۰۰,۰۰۰	۱,۱۸۷,۵۰۰,۰۰۰	۱,۱۳۵,۷۵۰,۰۰۰	۸۹۶,۲۰۰,۰۰۰	پرداخت سرانه حق عضویت به شورای مرکزی
۱,۵۰۰,۰۰۰,۰۰۰	۸۱۲,۵۱۷,۱۱۴	۸۱۰,۰۰۰,۰۰۰	۱,۴۱۸,۸۲۰,۰۰۰	خرید نشریه، سررسید، تقویم رومیزی، فصلنامه و خبرنامه
.	۴,۲۴۶,۳۴۰,۰۰۰	۳,۴۰۰,۰۰۰,۰۰۰	۱,۹۵۵,۳۵۸,۰۶۰	هزینه استهلاک
۷,۶۰۰,۰۰۰,۰۰۰	۶,۹۶۰,۵۲۱,۹۳۰	۶,۹۲۴,۴۱۰,۰۰۰	۷,۸۰۰,۲۲۸,۵۵۰	هزینه های مالی، اداری و سایر
۵,۹۵۱,۲۴۰,۰۰۰	۵,۴۰۰,۱۸۰,۹۰۲	۲,۶۵۰,۰۰۰,۰۰۰	۴,۹۰۰,۰۰۰,۰۰۰	فعالیت های رفاهی، ورزشی، فرهنگی، همایش، مجمع و بزرگداشت روز مهندس
۱,۴۰۰,۰۰۰,۰۰۰	۱,۰۰۰,۰۰۰,۰۰۰	۳۰۰,۰۰۰,۰۰۰	۵۰۰,۰۰۰,۰۰۰	ترویج فرهنگ ساخت و ساز
۵,۲۰۶,۷۷۰,۳۴۰	۴۶۰,۸۰۰,۰۰۰	.	۵۷۸,۳۳۰,۲۸۲	هزینه های غیرمترقبه
۶۷,۲۶۴,۰۱۹,۳۴۰	۵۳,۹۰۱,۹۸۵,۹۲۰	۴۱,۵۷۲,۰۶۰,۰۰۰	۳۹,۰۹۴,۶۸۲,۳۸۷	جمع هزینه ها
.	۷,۳۷۹,۳۹۱,۶۰۹	۵۵۸,۱۹۲,۰۰۰	۵۵,۵۸۶,۲۱۳	مازاد درآمدها و هزینه ها
۶۷,۲۶۴,۰۱۹,۳۴۰	۶۱,۲۸۱,۳۷۷,۵۲۹	۴۲,۱۳۰,۲۵۲,۰۰۰	۳۹,۱۵۰,۲۶۸,۶۰۰	جمع



منابع درآمدی بودجه ۹۵



موارد هزینه ای بودجه ۹۵



جزئیات هزینه ای بودجه ۹۵

